

4

30

5

30

6

30

東京

品川
新横浜

小田原
熱海
三島
新富士

静岡

掛川

浜松

豊橋

三河安城

名古屋

岐阜羽島

米原

京都

新大阪

新神戸

西明石

姫路

相生

岡山

新倉敷

福山

新尾道
三原

東広島

広島

新岩国

徳山

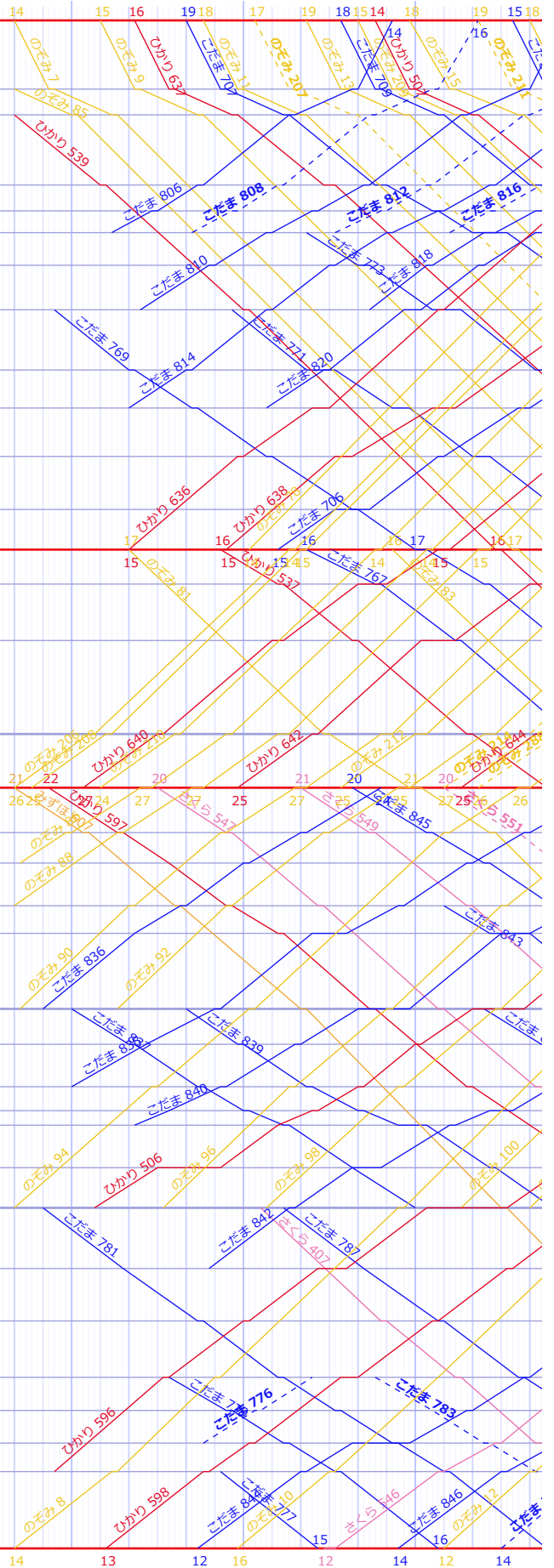
新山口

厚狭

新下関

小倉

博多



7

30


8

30

9

30

10



30

11


30

12

30

13

30



12

14

13

12

13

14

14

12

14

14

12

13

14

14

12

13

14

12

12

13

13

14

12

12

13

14

12

12

13

24

30

1

30

2

30

3

The image shows a page of graph paper with a grid of blue lines. There are three prominent horizontal red lines that divide the page into four sections. The top section is the largest, followed by three smaller sections of equal height. The numbers 24, 30, 1, 30, 2, 30, and 3 are printed at the top of the page, aligned with the vertical grid lines.

3

30

4

東京

品川
新横浜

小田原
熱海
三島

新富士
静岡

掛川
浜松

豊橋
三河安城

名古屋

岐阜羽島

米原

京都

新大阪

新神戸
西明石
姫路
相生

岡山

新倉敷
福山
新尾道
三原
東広島

広島

新岩国
徳山
新山口
厚狭
新下関
小倉

博多